



راهنما و مراحل بستن فیکسر زینی PA-41 روی باربند



۱ ابتدا فیکسرهای فرمان را به فاصله ۴۰ سانتی‌متر داخل شکاف ستون عرضی کرده و پیچ آنرا ببندید. در صورت نیاز به راهنمایی و تصاویر بیشتر به مراحل اولیه بستن فیکسر لوله ای مدل PA-31 در همین دفترچه مراجعه بفرمایید.




۳ در راستای قسمت جلویی و نازک تر نشیمنگاه، فیکسر زین را روی ستون مربوطه نصب و پیچ های آن را ببندید.



۵ پیچ های فیکسر زینی و پیچ های خروسی فیکسر های فرمان را ببندید.



۲ دوچرخه را به صورت سرو ته روی باربند قرار دهید طوری که دسته های فرمان داخل فیکسرهای فرمان قرار گیرند و زین دوچرخه کنار ستون عرضی قرار گیرد.



۴ پشت دوچرخه را بلند کرده تا زین داخل فیکسر زین قرار گیرد. بخش نازک و جلویی زین میبایست داخل فیکسر زین قرار گیرد و پیچ ها را طبق تصویر ببندید.



۶ پس از طی کردن مراحل فوق، تنه دوچرخه را گرفته و کمی تکان دهید تا از محکم بودن فیکسر های فرمان و فیکسر زین اطمینان حاصل کنید.


کیف مثلثی

قابل نصب در تنه دوچرخه، جهت حمل لوازم همراه



ستون تقویت

راهنما و مراحل بستن ستون تقویت



۲ مهره های ستون تقویتی را به صورت شل ببندید، در حدی که ستون به صورت آزاد وارد شیار زیرین باربند شود.



۱ ابتدا یکی از پایه های اتصال باربند به سقف خودرو را باز کنید



۴ مجددا پایه اتصال سقف خودرو را سر جای خود ببندید.



۳ ستون تقویت را در مرکز ستون عرضی باربند تنظیم کرده و سپس پیچ های آن را محکم کنید.

ضمانت محصول

این محصول در مقابل زنگ زدگی، پوسیدگی، اثرات نور مستقیم آفتاب خوردگی، تحمل وزن دوچرخه، استحکام در حرکت، کیفیت مواد اولیه مقاوم بوده و تا ۶ ماه تحت ضمانت و پشتیبانی است.

موارد زیر شامل ضمانت نمی باشد:

- ۱- شکستگی و هرز شدن ها بر اثر سفت کردن بیش از حد پیچ ها
- ۲- شکستگی و خرد شدن در اثر تصادف خودرو یا اصابت دوچرخه با سقف پارکینگ و امثالهم.
- ۳- آسیب فیزیکی بر اثر سهل انگاری در نصب ناصحیح دوچرخه بر خلاف آنچه در راهنما قید شده است.
- ۴- آسیب ها و خرابی هایی که ناشی از عوامل خارجی بوده و ارتباطی به کیفیت و ذات محصول نداشته باشد.

نکات قابل ذکر

- ۱- این محصول تا سرعت ۱۲۰ کیلومتر در ساعت آزمایش شده است. اگرچه بهتر است در حرکت با سرعت بالا و در پیچ جاده ها جوانب احتیاط را رعایت کنید.
- ۲- در صورتیکه هنگام نصب چرخ عقب روی سقف عقب قرار گرفته و مانع جا رفتن کامل فیکسر زین می شود. میبایست مدل زینی را تهیه و استفاده کنید.

Mavardian

تماس با ما

کارگاه طراحی و تولید تجهیزات ماواردین

نشانی: تهران، تهرانپارس، خیابان احسان (شهید گرمابدری)

خیابان چهاردهم غربی (بهشت شرقی)، پلاک ۱۰۰

وب سایت:

فروشگاه اینترنتی:

پست الکترونیکی:

تلفن تماس:

www.mavardian.com

www.mavardian.com/shop

info@mavardian.com

021-77780774

09125357549

